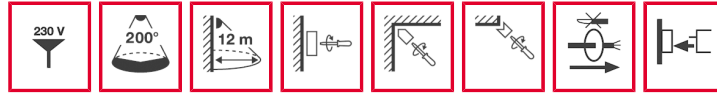


Tilausnimike
MD 200 valkoinen

Tilausnumero
EM10025310

EAN-koodi
4015120025310



Lyhyt kuvaus:

- Liikeilmaisimien ja 200°:n tunnistusalue valaistuksen miellyttävään kytkentään
- Virhekytön välttäminen integroidun valintakytkimen avulla testitoiminnolle/automaattikäytölle
- Yhden käden pistojalusta-asennus nopeaan ja helppoon asennukseen
- Kaksinkertainen johtojen kalvosisäänvienti
- Liitäntäjalusta, jossa suuri johdotustila ja johdon sisäänvienti valinnaisesti ylhäältä, alhaalta tai takaa
- Mukana olevat pistoliittimet maadoitusjohtimen läpijohdotukseen
- Tunnistuksen ja kantomatkan sovittaminen käännettävään ja kallistettavaan kuulapäätekniiikan avulla
- Pikakiinnityksellä varustettu suojuus säätöelementeille. Estää parametrien tahattoman muuttamisen ja suojaaa sään vaikutuksilta
- Seinäasennukseen
- Erikoisjalusta sisä- ja ulkokulma-asennukseen lisävarusteena

Tekniset tiedot:

Verkkojännite	230 V ~, 50 Hz
Tehontarve n.	0,8 W
Tunnistusalue	200°, anturi käännettävissä vaakasuuntaan +/- 90°
Kantomatka	n. 12 m, asennuskorkeuden ollessa 2,5 m
Kantomatkan sovittaminen	mekaanisesti liikeilmaisimen palloa kääntämällä, kork. 80°
Asetusmahdollisuudet	mekaanisesti asetussäätimellä
Kytkeväteho	230 V ~, 50 Hz, 1000 W/4,5 A (cos fii = 1), 500 VA/2,25 A (cos fii = 0,5)
Jälkikäyntiaika	n. 4 s - 10 min
Valoarvo	n. 2 - 1000 lux
Sallittu ympäristölämpötila	-25 °C...+55 °C
Kotelointiluokka	IP 44
Suojausluokka	II
Tarkastusmerkki	TÜV Süd
Asennustapa	Seinäasennus, Sisä- ja ulkokulma-asennus mahdollista tarvikkeiden avulla
Kotelon materiaali	UV-säteilyä kestävä polykarbonaatti
Mitat n.	korkeus 81 mm x leveys 74 mm x pituus 102 mm
Farbvarianten	valkoinen, lähes kuin RAL 9010, musta, lähes kuin RAL 9005, ruskea, lähes kuin RAL 8017

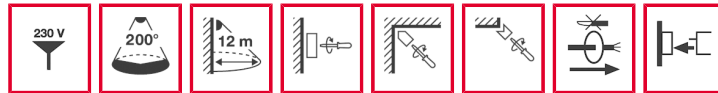
Lisävaruste

- EM10025518 - MD kulmakanta valkoinen
- EM10980701 - RC-suodatin alumiinivärinen

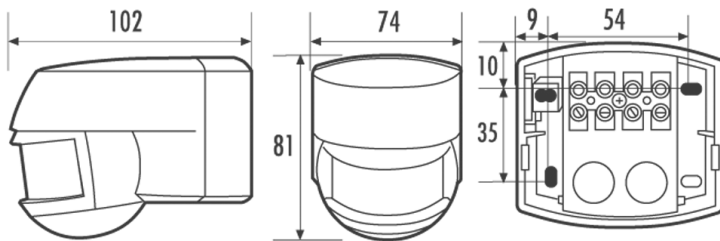
Tilausnimike
MD 200 valkoinen

Tilausnumero
EM10025310

EAN-koodi
4015120025310

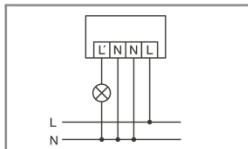


Mitat [mm]

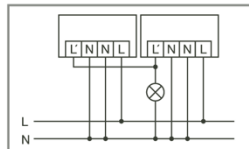


Schaltplan

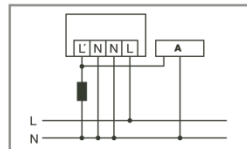
Bewegungsmelder MD 120, MD 200



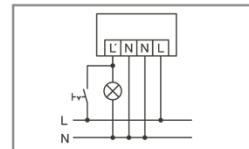
Standardbetrieb



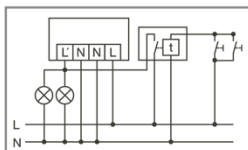
Parallelschaltung von max. 8 Geräten.



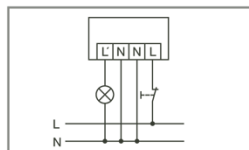
Bei Schaltung von Induktivitäten (z. B. Relais, Schütze, Vorschaltgeräte) kann der Einsatz eines Löschgliedes (A) erforderlich sein.



Standardbetrieb mit zusätzlicher Dauerlichtfunktion durch externen Schalter.



Parallelschaltung mit Treppenlichtautomat.



Standardbetrieb mit der zusätzlichen Möglichkeit des Einschaltens von Hand.

www.esylux.com